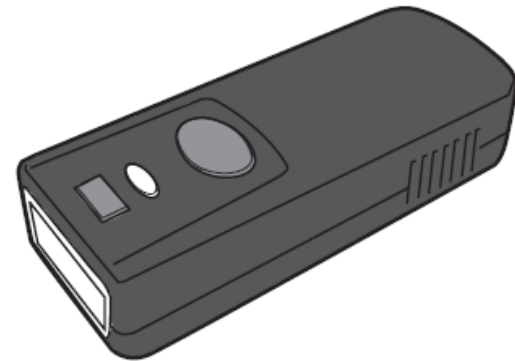


# ScanB

간편 매뉴얼

---



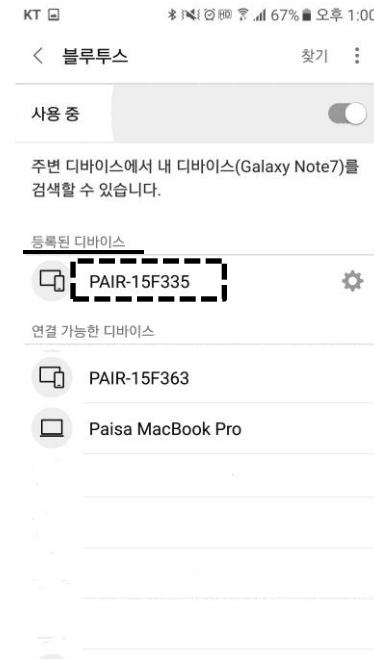
**PAIR**

## 1-1. 스캔비(ScanB) 연결하기



스마트폰 설정에서 Bluetooth 아이콘을 길게 클릭합니다.

## 1-2. 스캔비(ScanB) 연결하기

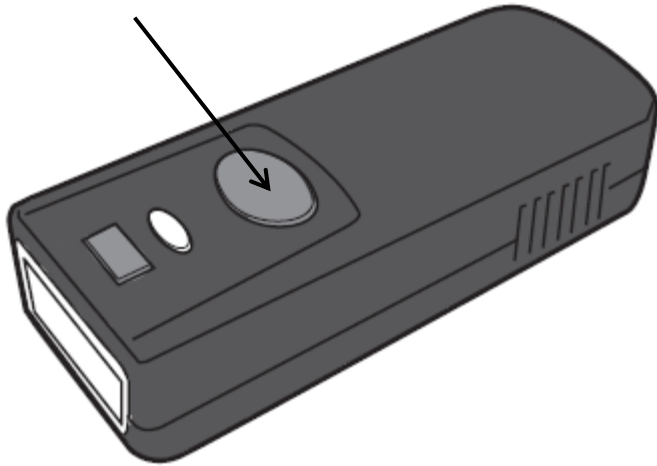


연결 가능한 기기에서 PAIR-XXXXXX 를 클릭합니다.

## 2. 일반사용 \_ 트리거 버튼

---

Trigger Button

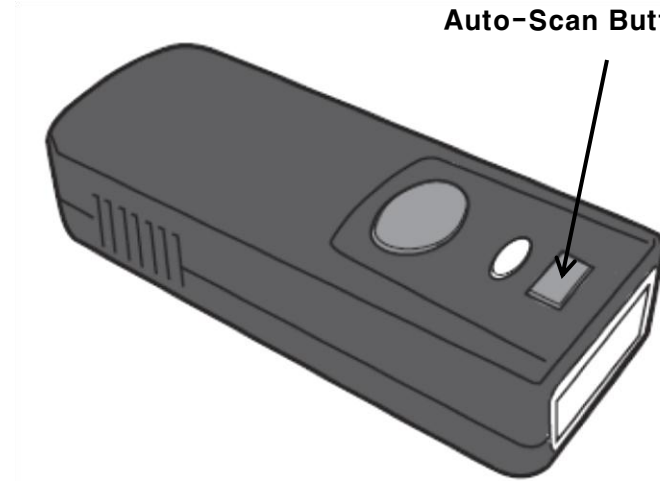


가볍게 트리거 버튼을 눌러,  
읽으려고 하는 바코드를 스캔합니다.

## 3. 연속사용 \_ 오토스캔 버튼

---

Auto-Scan Button



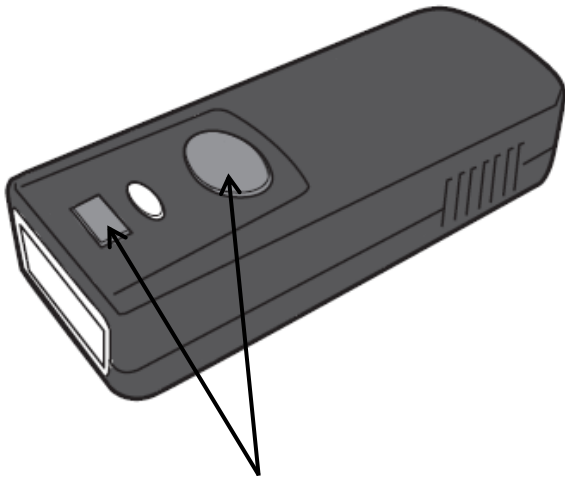
많은 바코드를 연속으로 읽을 때:

오토스캔 버튼을 1초간 누르고 스캔 빔이 나오면,  
살짝 손을 떼어줍니다.

연속 사용 기능을 정지할 때에는 오토스캔 버튼을  
짧게 다시 한 번 누르시면 됩니다.

## 4. 초기화 설정 \_ 리셋

---



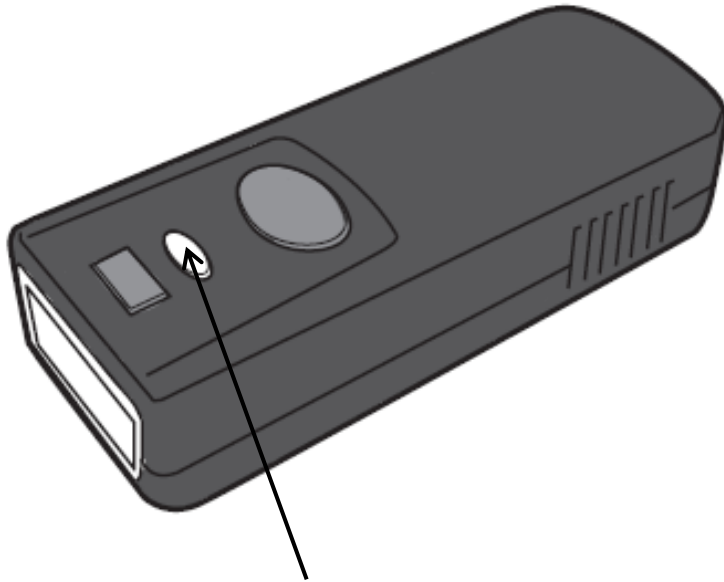
위 두 버튼을 동시에 5초간 누르고 있으면  
간편하게 초기 설정이 가능합니다.



바코드 스캔으로 초기화도 가능합니다.

## 5. 배터리 충전 알림

---




사용 중 배터리가 약 20% 정도 남았을 경우,  
표시등(LED)이 빨간색으로 깜빡입니다.


## 6. 진동모드사용

---

**VIBRATOR OFF**



VIBRATOR ON



주변 소음으로 바코드 스캔 성공 여부 판단이 불확실한 경우,  
해당 바코드를 읽어 진동 모드로 전환할 수 있습니다.

또한, 사용자 편의를 위해 앱에서 해당 바코드를 제공할 수  
있으며, 간편하게 화면 바코드를 읽어 진동 기능을 사용할 수  
있습니다.

## 7. 분실방지 기능

---

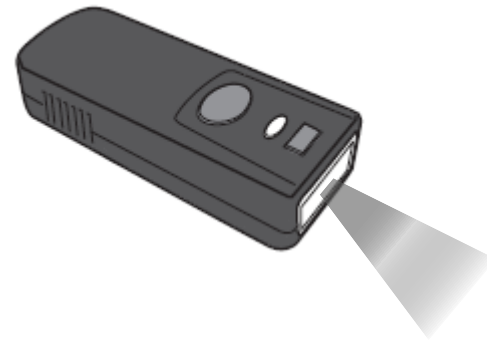


사용자 주변에서 스캔비(ScanB)를 분실했을 경우,  
앱에서 찾기 기능을 이용할 수 있습니다.

스마트폰과 페어링이 연결되어있다면 비프음이 발생합니다.

## 8. 라이트 기능

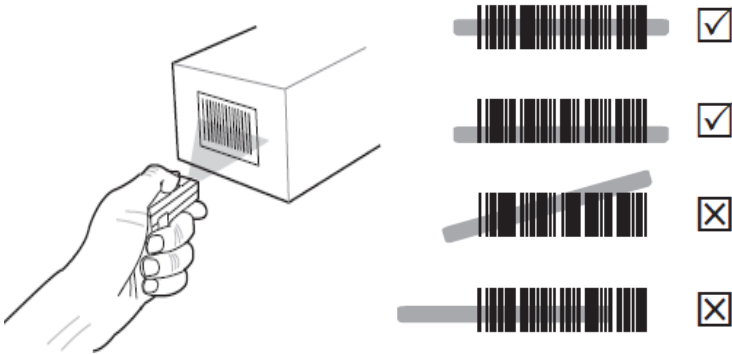
---



실내, 실외 및 조도에 의한 바코드 스캔이 어려울 때,

라이트 기능이 동작하여 해당 바코드를 간편하게 읽을 수  
있습니다.

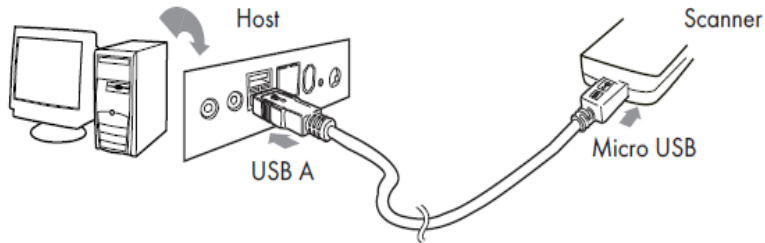
## 시작하기



## 소리 알림음

길게 한 번	전원 꺼짐
보통 한 번	스캔 리딩
보통 두 번	무선 통신 연결
보통 세 번	무선 통신 끊김
보통 네 번	통신 거리 멀어짐
보통 다섯 번	배터리 부족
짧게 세 번	연결 끊김 상태에서 바코드 리딩
짧게 지속	무선 통신할 대상 찾는 중

## 충전하기



1. Micro USB와 USB A Type 케이블을 이용하여 PC, 차량, 가정용 충전기 등에 꽂아줍니다.
2. 스캔비(ScanB) 뒷면 Micro USB 포트에 연결합니다.

## LED 표시

무표시	대기모드 또는 전원 꺼짐
녹색으로 깜빡일 때	연결 끊김 상태
2초 가량 녹색일 때	정상적인 리딩
빨간색으로 깜빡일 때	배터리 부족
빨간색으로 계속 표시	배터리 충전 시

## 구성품



ScanB

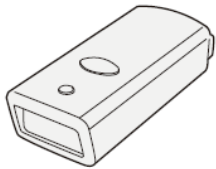


퀵매뉴얼

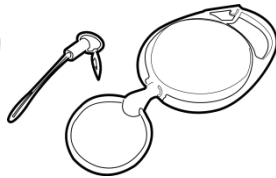


MICRO USB 케이블

※ 별매품



러버케이스

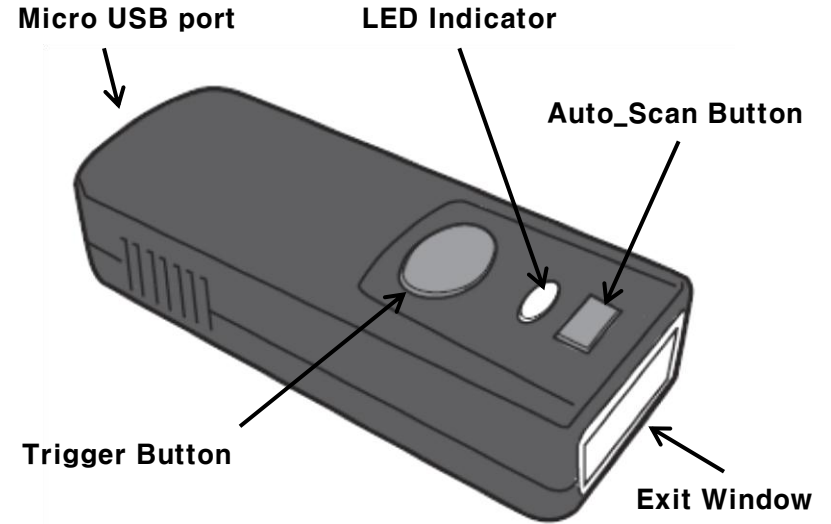


뱃지 홀더 릴



목걸이

## 소개



## 특징

- 초소형 <폭 27.5mm / 길이 68.4mm / 두께 16.2mm>
- 초경량 <27g>
- 내구성 <1.5M 낙하테스트>
- 배터리 <400mAh / 2시간 풀 충전>
- 호환성 <Micro USB 케이블>
- 진동 / 라이트 / 분실방지 / 모바일 바코드 인식 기능
- 모든 1D바코드 리딩 가능 <GS1 Databar 포함>
- Bluetooth 2.1 + EDR [Class2]
- 메모리 2MB
- 해상도 4mil / 0.1mm



## 스캔 모드 설정

---

**TRIGGER**



FLASH



CONTINUOUS



## 소리 설정

---



BEEP OFF



**BEEP ON**

## Enter 값 설정

---

**Enter**



※ 러버케이스, 배터리 홀더 릴, 목걸이는 별매입니다.

07023 서울특별시 동작구 남부순환로 2021  
중앙대동창회관 5층 페어

**구입 문의: 02-555-2893**  
**A/S 문의: 02-585-7776**